

# Zatrudnienie

Bierzemy odpowiedzialność za dobro i rozwój naszych Pracowników, którzy stanowią ogromną wartość naszej Grupy. Wszystkie spółki tworzące Grupę Enea zatrudniają na umowę o pracę ponad 16 tysięcy osób. Zależy nam, aby pracujący dla nas ludzie rozwijali swój potencjał z korzyścią dla siebie i dla całej Grupy. Doceniamy rolę, jaką Pracownicy odgrywają w tworzeniu naszej firmy, stąd poza wypełnianymi prawnie obowiązkami ze strony pracodawcy, oferujemy szereg przywilejów i benefitów. Troszczymy się o ich zdrowie, tworząc bezpieczne warunki pracy.

## Pracownicy zatrudnieni na umowę o pracę w Grupie Enea w 2017 r.

**16 193** Liczba Pracowników zatrudnionych w całej Grupie Enea na umowę o pracę

**2 777** liczba kobiet

**13 416** liczba mężczyzn

W tym: **10 684** Pracownicy spółek ujętych w niniejszym raporcie

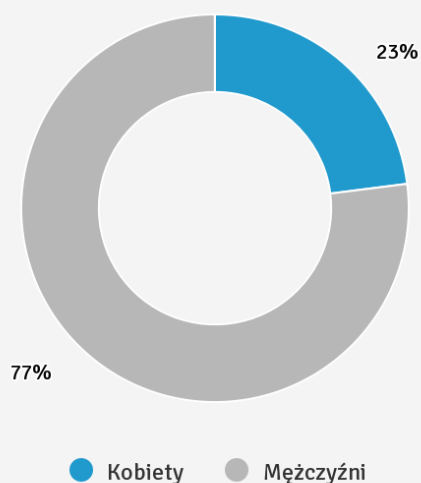
**2 507** liczba kobiet

**8 177** liczba mężczyzn

Uwaga: Należąca do Enei LW Bogdanka zatrudniająca ponad 5000 Pracowników na umowę o pracę prowadzi odrębne raportowanie odpowiedzialnego biznesu i zrównoważonego rozwoju. W spółkach Grupy Enea, których dotyczy ten raport **10 684 osób** to Pracownicy zatrudnieni na umowę o pracę. Spółki te w 2017 roku zatrudniały również **526 osób** na podstawie umów cywilnoprawnych, w tym na kontraktach menedżerskich.

## Sprawdź kogo i na jakich warunkach zatrudniają nasze spółki

## Kobiety i mężczyźni zatrudnieni na umowę o pracę



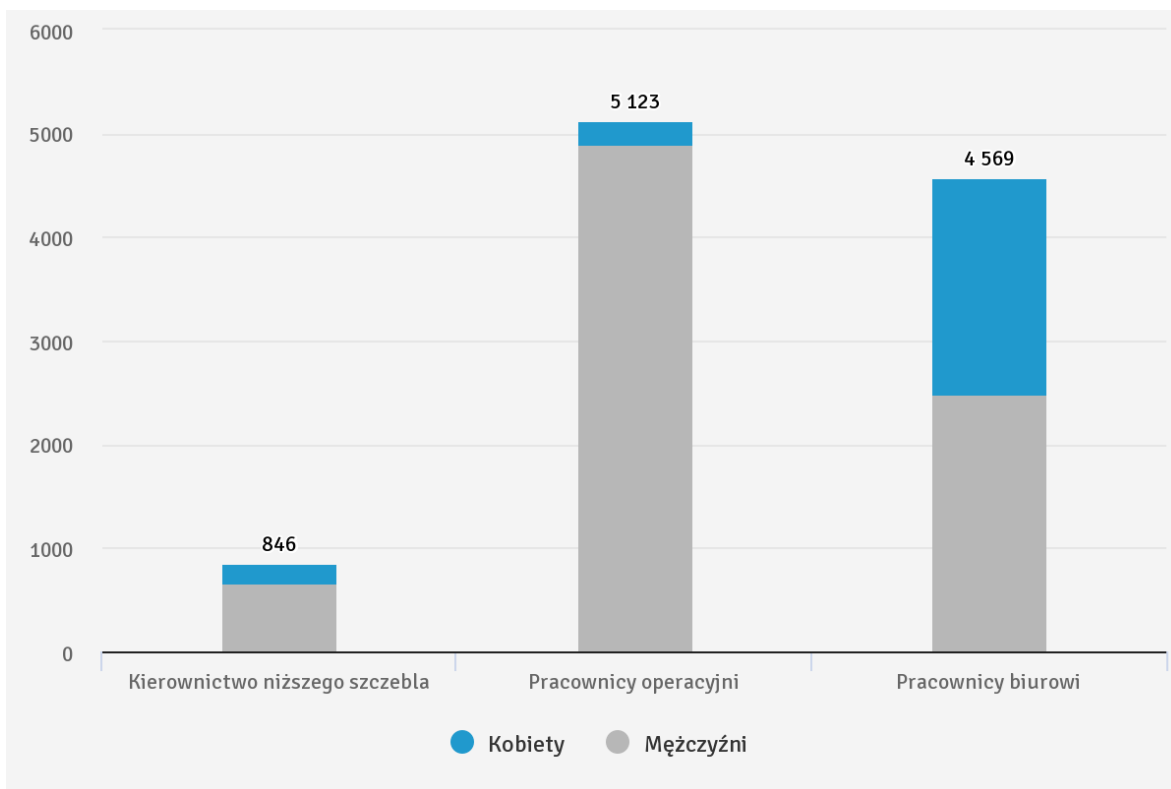
Liczba Pracowników zatrudnionych w raportujących spółkach na umowę o pracę - w podziale na płeć (stan na 31 grudnia 2017 r.)

Nazwa spółki	Całkowita liczba Pracowników	Liczba kobiet	Liczba mężczyzn
Enea SA	355	188	167
Enea Centrum sp. z o.o.	1 521	1 119	402
Enea Wytwarzanie sp. z o.o.	2 270	295	1 975
Przedsiębiorstwo Energetyki Ciepłej sp. z o.o. w Obornikach	32	3	29
Enea Ciepło Serwis sp. z o.o.	135	5	130
Enea Ciepło sp. z o.o.	251	45	206
Miejska Energetyka Ciepła Piła sp. z o.o.	129	18	111
Enea Operator sp. z o.o.	4 216	524	3 692
Enea Oświetlenie sp. z o.o.	128	30	98
Enea Elektrownia Połaniec SA	484	84	400
Enea Bioenergia sp. z o.o.	155	6	149

Nazwa spółki	Całkowita liczba Pracowników	Liczba kobiet	Liczba mężczyzn
Enea Pomiary sp. z o.o.	153	36	117
Enea Serwis sp. z o.o.	576	76	500
Enea Logistyka sp. z o.o.	172	34	138
Enea Trading sp. z o.o.	107	44	63
SUMA	10 684	2 507	8 177

Liczba Pracowników zatrudnionych na umowę o pracę w podziale na kategorie pracownicze i płeć (stan na 31 grudnia 2017 r.)



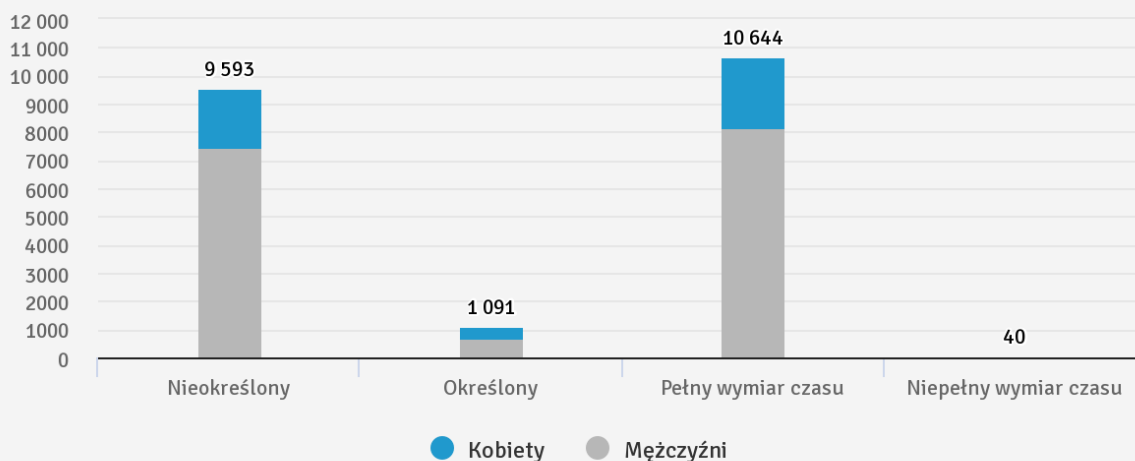


Liczba Pracowników zatrudnionych na umowę o pracę - w podziale na kategorie pracownicze i płeć (stan na 31 grudnia 2017 r.)

Nazwa spółki	Najwyższa kadra zarządzająca		Dyrektorzy		Kierownictwo niższego szczebla		Pracownicy operacyjni		Pracownicy biurowi	
	Liczba kobiet	Liczba mężczyzn	Liczba kobiet	Liczba mężczyzn	Liczba kobiet	Liczba mężczyzn	Liczba kobiet	Liczba mężczyzn	Liczba kobiet	Liczba mężczyzn
Enea SA	0	0	4	12	21	35	0	0	163	120
Enea Centrum sp. z o.o.	0	0	11	8	59	49	0	0	1 049	345
Enea Wytwarzanie sp. z o.o.	0	0	0	13	9	60	106	1 494	180	408
Przedsiębiorstwo Energetyki Ciepłej sp. z o.o. w Obornikach	0	0	1	0	1	3	0	25	1	1
Enea Ciepło Serwis sp. z o.o.	0	0	0	0	0	3	0	106	5	21
Enea Ciepło sp. z o.o.	0	0	0	1	6	12	0	151	38	43

Nazwa spółki	Najwyższa kadra zarządzająca		Dyrektorzy		Kierownictwo niższego szczebla		Pracownicy operacyjni		Pracownicy biurowi	
	Liczba kobiet	Liczba mężczyzn	Liczba kobiet	Liczba mężczyzn	Liczba kobiet	Liczba mężczyzn	Liczba kobiet	Liczba mężczyzn	Liczba kobiet	Liczba mężczyzn
Miejska Energetyka Ciepła Piła sp. z o.o.	0	0	0	2	2	4	8	82	8	23
Enea Operator sp. z o.o.	0	0	4	46	45	295	13	1 994	462	1 357
Enea Oświetlenie sp. z o.o.	0	0	0	2	3	17	0	42	27	37
Enea Elektrownia Połaniec SA	0	1	1	6	7	58	4	318	72	17
Enea Bioenergia sp. z o.o.	0	0	1	1	1	7	0	125	4	16
Enea Pomiary sp. z o.o.	0	0	0	2	6	10	20	98	10	7
Enea Serwis sp. z o.o.	0	0	1	14	7	72	8	329	60	85
Enea Logistyka sp. z o.o.	0	0	2	7	8	28	19	98	5	5
Enea Trading sp. z o.o.	0	0	0	6	7	11	37	46	0	0
SUMA	0	1	25	120	182	664	215	4 908	2 084	2 485

Liczba Pracowników zatrudnionych na umowę o pracę - w podziale na rodzaj umowy o pracę (stan na 31 grudnia 2017r.)

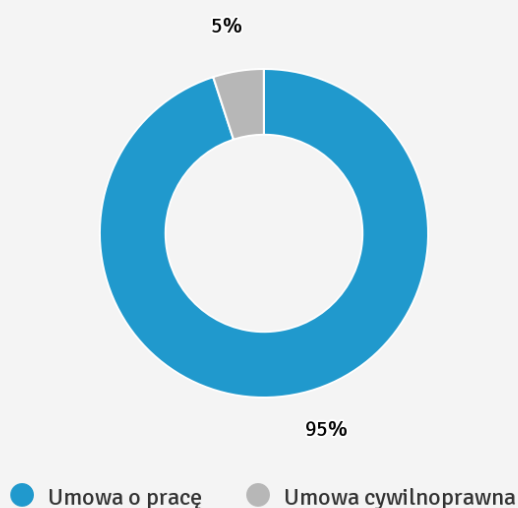


Liczba Pracowników zatrudnionych na umowę o pracę - w podziale na rodzaj umowy o pracę (stan na 31 grudnia 2017r.)

Nazwa spółki	Całkowita liczba Pracowników zatrudnionych na umowę o pracę	Liczba Pracowników w podziale na rodzaj umowy o pracę				Liczba Pracowników w podziale na wymiar czasu pracy			
		Nieokreślony		Określony		Pełny wymiar czasu		Niepełny wymiar czasu	
		Liczba kobiet	Liczba mężczyzn	Liczba kobiet	Liczba mężczyzn	Liczba kobiet	Liczba mężczyzn	Liczba kobiet	Liczba mężczyzn
Enea SA	355	173	150	15	17	181	163	7	4
Enea Centrum sp. z o.o.	1 521	833	324	286	78	1 109	400	10	2
Enea Wytwarzanie sp. z o.o.	2 270	260	1 752	35	223	292	1 975	3	0
Przedsiębiorstwo Energetyki Ciepłej sp. z o.o. w Obornikach	32	2	26	1	3	3	29	0	0
Enea Ciepło Serwis sp. z o.o.	135	5	130	0	0	5	130	0	0

Nazwa spółki	Całkowita liczba Pracowników zatrudnionych na umowę o pracę	Liczba Pracowników w podziale na rodzaj umowy o pracę				Liczba Pracowników w podziale na wymiar czasu pracy			
		Nieokreślony		Określony		Pełny wymiar czasu		Niepełny wymiar czasu	
		Liczba kobiet	Liczba mężczyzn	Liczba kobiet	Liczba mężczyzn	Liczba kobiet	Liczba mężczyzn	Liczba kobiet	Liczba mężczyzn
Enea Ciepło sp. z o.o.	251	41	200	4	6	45	206	0	0
Miejska Energetyka Ciepła Piła sp. z o.o.	129	17	103	1	8	18	111	0	0
Enea Operator sp. z o.o.	4 216	492	3 561	32	131	520	3 690	4	2
Enea Oświetlenie sp. z o.o.	128	29	90	1	8	30	98	0	0
Enea Elektrownia Połaniec SA	484	80	346	4	54	83	400	1	0
Enea Bioenergia sp. z o.o.	155	5	68	1	81	6	149	0	0
Enea Pomiar sp. z o.o.	153	34	113	2	4	35	117	1	0
Enea Serwis sp. z o.o.	576	64	445	12	55	76	498	0	2
Enea Logistyka sp. z o.o.	172	31	124	3	14	34	137	0	1
Enea Trading sp. z o.o.	107	41	54	3	9	44	60	0	3
SUMA	10 684	2 107	7 486	400	691	2 481	8 163	26	14

## Typy umowy o pracę w raportujących spółkach



Liczba Pracowników zatrudnionych na umowę o pracę oraz osób zatrudnionych na umowy cywilnoprawne (stan na 31 grudnia 2017 r.)

Nazwa spółki	Liczba Pracowników na umowę o pracę	Liczba osób zatrudnionych na umowy cywilnoprawne <sup>3)</sup>
Enea SA	355	6
Enea Centrum sp. z o.o.	1 521	398
Enea Wytwarzanie sp. z o.o.	2 270	18
Przedsiębiorstwo Energetyki Ciepłej sp. z o.o. w Obornikach	32	0
Enea Ciepło Serwis sp. z o.o.	135	1
Enea Ciepło sp. z o.o.	251	4
Miejska Energetyka Ciepła Piła sp. z o.o.	129	6
Enea Operator sp. z o.o.	4 216	38
Enea Oświetlenie sp. z o.o.	128	5
Enea Elektrownia Połaniec SA	484	6
Enea Bioenergia sp. z o.o.	155	2



<b>Nazwa spółki</b>	<b>Liczba Pracowników na umowę o pracę</b>	<b>Liczba osób zatrudnionych na umowy cywilnoprawne<sup>3)</sup></b>
Enea Pomiary sp. z o.o.	153	2
Enea Serwis sp. z o.o.	576	34
Enea Logistyka sp. z o.o.	172	2
Enea Trading sp. z o.o.	107	4
SUMA	10 684	526

<sup>3)</sup> Umowy cywilnoprawne, w tym m.in. kontrakty menadżerskie członków zarządu.